



주소 : 경기도 중원구 성남동 4123번지
메가플라자 3층 303호
고객 상담 무료 전화 : 080-321-9009
대표전화 : 031-754-9421, 9431
팩스 : 031-754-9433

본사 웹사이트 www.hollister.com을
방문해 주십시오.

아름다운 삶을 위하여

(장루관리 방법)



"수술 후 몇달 후에 나는 다시
일상의 생활로 돌아왔습니다.
장루는 내 일상의 활동에
아무런 장애가 되지 않습니다."

1. 이름다운 삶을 위하여

매년

수천명의 사

람들이 장루 수술을 받습니다.

여러분이 생각하는 것만큼 장루는 질병도 장애도 아닙니다. 이미 여러분이 장루라는 것을 알고 있는 것만으로도 적응은 시작된 것입니다. 단지 일시적 또는 영구적으로 대변이나 소변보는 위치가 바뀌었을 뿐입니다. 처음에는 실망스럽고 충격적일 수 있지만 장루에 대한 간단한 이해와 적절한 기구관리만 할 수 있으면 안경을 끼거나 틀니를 하는 것처럼 자연스러운 일이 될 것입니다.

주위를 둘러보면 알지 못했던 사람 중에도 장루보유자를 쉽게 발견하실 수 있을 것입니다. 그 전에 몰랐다는 것은 그만큼 관리가 용이하기 때문입니다.

지금 걱정하시는 여러분의 진정한 도우미가 되길 성심으로 바라며 이책을 펴냅니다.

2. 인체의 소화조직

음식

을 씹고 삼

키면, 음식은 식도를 거쳐 위로 내려갑니다. 위에서부터, 액체 음식 혼합물은 소장으로 내려갑니다.

소장(대략 6m ~ 7m)은 대부분의 소화가 이뤄지는 곳입니다. 미터면, 미네랄, 단백질, 지방과 탄수화물은 소장을 통해 몸으로 흡수됩니다. 소장에서 흡수되지 않은 음식은 액체 폐기물 또는 대변으로써 대장으로 내려갑니다.

대장은 결장이라고도 합니다. 약 1m 50cm~1m 80cm 길이입니다. 결장은 2 가지의 주요한 기능을 가지고 있습니다.

1. 대변에서 물을 흡수하는 것
2. 배변활동이 있을 때까지 대변을 저장하는 것



결장은 상행결장, 횡행결장, 하행결장, S자결장의 4가지로 나누어집니다. 배변을 하려면, 대변은 결장에서 직장으로 내려가서 항문을 통해 몸밖으로 배출됩니다. 항문 괄약근이라고 불리는 항문의 근육은 언제 배변할지를 조절하게 해줍니다.



3. 장루(colostomy)는 무엇인가?

장루는 복부를

통해 결장부위에 수술로 만들어진 개구입니다.

사람이 장루 수술을 받게 되면, 대변은 더 이상 항문을 통해 배출되지 않습니다. 대신, 대변은 결장을 통해 배출됩니다. 장루는 항문 괄약근을 가지고 있지 않으므로, 장루 수술을 받은 사람은 배변활동을 스스로 조절할 수 없습니다. 대신, 대변을 모으기 위한 일회용 주머니를 착용합니다. 장루 수술은 수술을 받는 의학적 원인에 따라 일시적일 수도 영구적일 수도 있습니다.

인공항문에서 끝나는 실경은 없으므로, 인공항문은 고통을 느끼지 못합니다. 인공항문은 항상 붉고 축축합니다 (이는 정도 사람의 입 내부와 비슷합니다). 특히 지거나 문지르면 인공항문도 쉽게 피가 납니다. 이러한 인공항문의 작고 일시적인 출혈은 정상적인 것입니다. (출혈이 지속적이거나, 또는 인공항문으로부터 배출(대변)에 출혈이 있으면, 의사나 장루간호사에게 연락해야 합니다.)



인공항문

- * 고통을 느끼지 않음
- * 항상 붉고 축축함.
- * 쉽게 피가 날수 있음.

3-1. 결장루(Colostomy)란?

결장루

는 결장

길이의 거의 모든 부분에서 만들어질 수 있습니다. 결장루를 어디에 위치시킬지는 수술의 의학적 근거에 따라 달라집니다.

상행 결장루 - 결장의 올라간 부분에서 만들어짐

- 배설물: 액체 또는 반죽 같은 대변
- 주머니: 원피스 개방형 또는 투피스 개방형



횡행 결장루 - 결장의 가로 부분에서 만들어짐

- 배설물: 액체 또는 반죽 형성된 대변
- 주머니: 원피스 개방형 또는 투피스 개방형



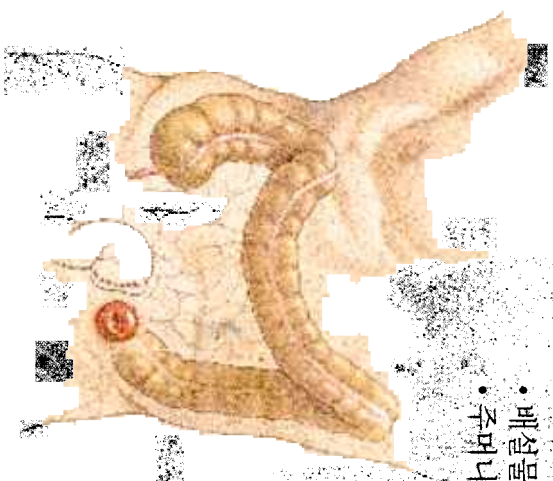
하행 결장루 - 결장의 하행 부분에서 만들어짐

- 배설물: 거의 완전히 형성된 대변
- 주머니: 원피스 개방형
- 원피스 밀폐형
- 투피스 개방형
- 투피스 밀폐형



S자형 결장루 - 결장의 S자형 부분에 만들어짐

- 배설물: 완전히 형성된 대변
- 주머니: 원피스 개방형
- 원피스 밀폐형
- 투피스 개방형
- 투피스 밀폐형
- 스토마 캡(장세척시)



3-2. 회장루(Ileostomy)는 무엇인가?

회장루

는 아랫배를 관통하여 소장(小腸)에 수술로 만든 개구입니다.

궤양성 대장염이나 대장의 질병과 같은 상처나 질병으로 인해 직장 및 항문과 함께 결장을 수술로 제거할 수도 있습니다.

회장루에 의한 대변 수술 후, 회장루에 의한 대변은 대개 안정된 액체 형태일 것입니다. 하지만, 소장이 이에 적응하기 시작함에 따라, 대변은 더 진해지고 반죽처럼 될 것입니다.

회장루에 의한 대변은 소장(小腸)에서 직접 나오기 때문에 대변이 피부에 매우 자극이 될 수 있는 소화 효소를 포함하고 있을 수 있다는 점을 기억하십시오. 이로 인해, 착용한 주머니는 인공항문 주변에 맞는 보호용 피부 벽을 가져야 합니다.



인공항문

- * 고통을 느끼지 않음
- * 양상 불고 촉촉함
- * 쉽게 피기 날 수 있음.

3-3. 요루(Urostomy)는 무엇인가?

요루

는 소변을 몸밖으로 배출하게 해주기 위해 아랫배에 수술로 만든 개구입니다. 요루는 요로우회로(urinary diversion)라고도 불립니다.

요루 또는 요로우회로는 상처, 선천적 결함 또는 암과 같은 질병으로 인해 만들어집니다. 많은 경우, 사람의 방광과 요도는 수술로 제거됩니다. 사람이 요루수술을 하게 되면 소변은 터이상 요도를 통해 배출되지 않습니다. 대신, 소변은 요루를 통해 배출됩니다.

요루는 항문 괄약근을 가지지 않으므로, 요루수술을 한 사람은 언제 소변을 본다는 것에 대한 자기 스스로의 조절 능력이 없습니다. 대신, 소변을 모으기 위한 일회용 주머니를 착용합니다.



소변

수술 후 바로 인공방광으로부터 흘러나오기 시작할 것입니다. 처음에, 소변은 약간 붉은 빛을 띠어 있을 것입니다. 하지만, 몇일 지나면 소변은 원래의 색깔이 될 것입니다.

요루 도관이나 결장 도관을 가지고 있다면, 소변이 주머니에 모아지면서 소변에 점액성이 있다는 것을 알게 될 것입니다. 점액은 도관 자체에서 나오는 것입니다. 소장과 대장 모두 자연적으로 점성을 생성합니다. 도관을 만들기 위해 이용되었던 내장의 부분은 계속 점성을 생성할 것입니다.

요루 주머니

인공방광

로부터 나오는 소변의 지속적인 흐름은 사람의 피부에 자극이 될 수 있으므로, 대부분의 요루 주머니는 보호용 피부 벽을 가지고 있습니다. 피부 벽은 사람의 인공방광에 잘 맞습니다. 요루 주머니에는 또한 역류 방지 밸브가 있어서, 주머니에 모아진 소변이 다시 인공방광으로 흘러가지 않게 해줍니다.

각 요루 주머니는 주머니 끝에 배출 밸브를 가지고 있으므로, 필요할 때마다 주머니를 비울 수 있습니다. 일반적으로, 1/3이 찼을 때 주머니를 비우는 것이 좋습니다. 낮에는 대체적으로 일반적인 사람들이 화장실 가는 횟수만큼 주머니를 비워야 합니다.

밤에는 유연성 있는 관을 주머니의 배출 밸브에 부착할 수 있습니다.

4. 식이요법

생활의 지혜

***균형 잡힌 식단의 음식을 먹는다.**

***천천히 먹고 음식을 잘 씹는다.**

***식이요법에 점차적으로 음식을 추가해서, 그 음식들이 인체조직과 얼마나 잘 맞는지 살펴본다.**

따라서 취침시 소변은 침대옆 소변배 (collector)으로 흘러들어 갑니다. 많은 사람들은 밤에 일어나서 주머니를 비우는 것보다 침대옆 소변배이 더 편리하다고 합니다

냄새

는 장루 수

술을 받으려고 하는 사람들 대부분의 걱정입니다. 결장루 주머니는 악취 방지 막으로 만들어지므로, 대변에서 나오는 악취는 주머니 내에서 억제됩니다. 주머니를 깨끗하고 적절하게 사용하면, 주머니를 비우거나 교체할 때만 악취를 맡게 됩니다. 다른 때 악취가 나게 되면, 새지 않는지 주머니 봉인상태를 점검해보십시오.

적당하고 알맞은 시간에 주머니를 비워야 합니다(많은 사람들에게 있어서 보통 하루 1번에서 3번을 의미합니다). 정기적으로 주머니를 비우면 새는 위험을 줄이는데 도움이 됩니다. 또한, 정기적으로 비우면 주머니가 너무 팽창하지서 팽창하는 것을 방지할 수 있습니다.

중증, 일부 음식이나 약물 치료는 대변의 악취에 영향을 줍니다. 악취가 문제라면 악취를 증가시키는 음식을 피하고 싶을 것입니다. 복용 중인 약물 치료에 대한 질문이 있다면, 의사나 장루 간호사에게 요청하십시오.

사람의 신체조직에서 발생하는 가스의 양은 개인마다 다릅니다. 수술을 하기 전에 과도한 가스로 문제가 있었다면, 수술 후에도 같은 문제가 있을 가능성이 높습니다.

공기를 들이마시다가 창자의 가스가 생기기도 합니다. 탄산 음료를 마시고, 담배를 피고, 입을 벌린 채로 껌을 씹으면 들이마시는 공기의 양이 늘어날 수 있습니다.

종종 먹는 음식에 의해 가스가 생길 수도 있습니다. 가스가 문제라면, 가스를 발생시키는 음식을 피하고 싶을 것입니다.

장루 수술을 했다고 해서 특별한 식이 요법을 할 필요는 없습니다. 그러나 사람의 신체조직에서 냄새나 가스, 장폐색, 변비, 설사를 유발하는 음식이 있습니다. 이것들이 문제라면 음식을 피해서 섭취하는 것이 도움이 될 것입니다.

사람의 신체조직에서 악취나 가스를 유발하는 음식이 있습니다. 이것이 문제라면, 음식을 절제해서 먹고 싶을 것입니다.

냄새를 유발시키는 음식:

아스파라거스	계란
새우	생선
게	마늘
양배추	양파(파)
알코올	일부 향신료
비타민류	치즈

생활의 지혜

* 설사증상을 보이면, 음료수를 많이 마신다.

* 결장루를 세척하려고 한다면, 설사가 멈출 때까지 세척하지 말아야 한다. 설사가 멈춘후 세척 일정에 맞춰 세척한다.

* 설사가 계속되면, 장루 간호사나 의사에게 연락한다.

* 설사가 오랫동안 지속되면 탈수현상을 유발할 수 있다.

가스를 유발시키는 음식

콩	마
맥주	옥수수
브로콜리	오이
돼지고기	버섯
양배추	완두콩
탄산음료	시금치
우엉	토란
라면	무우

장폐색을 유발시키는 음식

옥수수	파인애플
땅콩	섬유질이 강한 야채

변비를 유발시키는 음식:

사과 소스	바나나
감(곶감)	쌀밥
치즈	토스트
우유(끓인 것)	요구르트
국수(일부 형태)	지방이 적은 쇠고기
떡	마

설사를 유발시키는 음식:

맥주나 기타 술	생야채류
생과일류(바나나 제외)	매운 음식
포도주스	시금치
라면	튀김
찬음식류(아이스크림)	

목욕 또는 샤워

장루술

이후에

도 이전처럼 샤워를 하거나 목욕을 할 수 있습니다. 비누와 물이 인공항문으로 들어가지도 않고 다른 방식으로 인공항문에 손상을 가하지도 않을 것입니다. 주머니를 붙인 상태에서든 떼낸 상태에서든(본인이 직접 선택할 수 있음) 샤워나 목욕을 할 수 있습니다. 비누 잔여물은 피부 벽(skin barrier)이나 접착물질이 피부에 잘 붙게 하는데 방해가 될 수도 있으므로, 피부에 잔여물을 남기는 비누는 피하십시오. 잔여물이 없는 비누나 클린저를 선택하십시오.

피부 보호

인공항문

주

변의 피부는 건강해야 하며 자극을 주지 말아야 합니다. 피부 자극이나 다른 피부 문제를 방지하기 위해 피부 벽과 이에 잘 맞는 주머니를 사용해야 합니다. 피부 벽과 주머니를 떼어낼 때마다 피부 주위를 주의깊게 살펴보십시오. 부어오르거나, 붉은 반점, 발진이 생기는 경우, 자극성 피부일 수도 있습니다. 종종(항상은 아니지만) 자극성 피부는 고통스러울 수도 있습니다. 두 개 이상의 주머니를 바꿀 때까지도 문제가 계속된다면, 장루간호사에게 연락하십시오.

의복

장루

수술 후, 많

은 사람들은 옷 아래에 주머니가 보일 것이라고 걱정합니다. 어떤 사람들은 "보통의" 옷을 입을 수 없다고 생각하거나, 자신에게는 너무 큰 옷을 입어야 한다고 생각합니다. 실제로는 수술 전에 입었던 것과 같은 형태의 옷을 입을 수 있어야 합니다. 또한, 현재의 주머니는 너무 얇고 몸에 잘 맞기 때문에, 다른 사람들에게 보여주지 않는 이상 주머니를 착용하고 있는지 아무도 모를 것입니다.

생활의 지혜

- * 단색의 수영복 대신에 화려한 수영복을 선택한다.
- * 남자는 운동용 서포터즈 입을 수 있다.
- * 여성은 스타킹이나 거울을 착용할 수 있다.

다시 일하고 여행하기

어떤

수술을 하

고 나서와 마찬가지로, 회복 시간은 필요합니다. 장루 수술로부터의 회복은 6주에서 8주가 걸릴 수 있습니다. 다시 일을 하기 전에 의사와 상의해야 합니다.

생활의 지혜

- * 체크인 하는 가방이 아니라 휴대용백 안에 결장루 제품을 넣어둔다.
- * 비행기에서의 공기압은 주머니에 영향을 미치지 않는다.
- * 인공항문 위나 아래에 안전 벨트를 맨다.
- * 장루 제품을 뜨거운 차에 두지 말아야 한다. 접착제가 녹을 수 있기 때문이다.
- * 오랜 기간 동안 멀리 나가 있으면, 현지 장루간호사에게 어디로 연락해야 하는지 알아둔다.

회복된 후, 어디로든 여행을 하고 다시 일을 할 수 있어야 합니다. 장루가 여러분을 제약하지는 않을 것입니다. 장루 관련 제품은 세계 거의 모든 국가에서 의료 또는 수술 소매업체를 통해 구매 가능합니다. 물론, 여행을 할 때 소지품과 같이 챙겨야 하며 항상 필요하다고 생각하는 것보다 더 많이 가져가십시오.

생활의 지혜

*수영을 하기 전에, 주머니를 비우는 것이 좋다.
*뜨거운 욕탕, 사우나, 수영장에서, 뜨거운 물은 주머니의 봉인을 느슨하게 할 수도 있다. 주머니를 주의 깊게 점검하고 느슨해지면 바뀐다.

장루

로 인해서 운동을 못하거나 육체적으로 활동적이지 못해서는 안됩니다. 매우 거친 접촉을 하는 스포츠이거나 매우 무거운 것을 드는 운동이 아닌 경우에는 수술 전에 즐겼던 육체적 활동을 즐길 수 있어야 합니다.

장루 수술을 한 사람들도 수술하기 전에 했던 수영, 수상 스키, 스노우 스키, 골프, 테니스, 배구, 소프트볼, 하이킹, 요트, 조깅을 즐길 수 있습니다.

성과 대인 관계

장루

수술은 몸이 바뀌는 수술이기 때문에, 많은 사람들은 배우자나 사랑하는 사람과의 성관계나 친밀함, 그들이 이를 받아들일 수 있는지에 대해 걱정합니다. 데이트하고 있는 사람에게 있어 가장 큰 문제는 결장루에 대해 어떻게 말해야 할지입니다.

서로에게 도움이 되는 대인 관계는 어떠한 종류의 수술 후에도 치료의 주요한 근원이 될 수 있다는 점을 기억해야 합니다. 또한 파트너에게 성관계가 여러분 본인이나 본인의 인공항문에 해를 입히지 않을 것이라고 말해야 합니다.

생활의 지혜

*성관계를 가지기 전에 주머니를 비운다.
*성관계는 본인이나 본인의 인공항문에 해를 미치지 않는다.
*성관계 도중에는 작은 주머니나 스토마 벨(인공 항문 벨)을 착용하는 게 좋을 수 있다.
*주머니커버는 주머니 내용물을 가리는 데 도움이 될 수 있다.
*어리 밴드는 주머니를 가리고 몸에 딱 붙어 있게 해준다.

장루 수술은 관계에 있어 두 파트너 모두에게 영향을 미치며, 두 파트너가 각각 자신의 방식으로 적응할 수 있어야 합니다. 물론, 가장 중요한 것은 이해와 의사소통입니다.

아이를 갖는 것에 대해 걱정하고 계시다면, 만족스럽게 회복된 후에는 인공항문을 가진 여성도 아이를 가질 수 있다는 사실을 아셔야 합니다. 또한 많은 남성들도 장루술 이후 아버지가 되었습니다. 만약 임신과 관련한 의문사항이 있으시면, 의사나 장루간호사에게 연락하시기 바랍니다.

장루 주위의 피부가 붉고 가려울 때

우선 장루 주위를 깨끗이 닦아 배설물로 인한 것이 아닌지 알아 봅니다. 그게 아니라면 테이프가 있는 경우 테이프 알레르기가 아닌지 살펴 봅니다. 테이프가 없는 부착판으로 바꾼 후에도 계속되면 부착판을 다른 판으로 교체해 봅니다. 피부보호 젤을 사용하는 것도 좋습니다. 그래도 개선이 되지 않는다면 전문의의 처방을 받는 것이 좋습니다.

피부가 분비물에 의해 벗겨져 진물이 나올 때

피부는 비누와 물로 깨끗이 씻고난 다음 장루용 피우더를 환부에 필요한 양만큼 뿌리고 여분의 분말은 털어내고 피부 보호젤을 두드리듯이 바릅니다. 상처가 심한 경우 3회정도 반복한 후에 판을 부착시키면 되며 이방법을 크리스팅 방법이라고 합니다.

부착판이 평소보다 자주 떨어질 때

혹시 몸무게가 증가하여 장루가 함몰 현상이 되지 않았는지 살펴 봅니다. 일정한 식사와 운동을 통해 수술직후 몸무게를 유지하는 것이 좋습니다. 함몰이 된 경우 함몰형 컨베스 판으로 바꾸어 주는 것이 좋습니다. 또한 심한 설사가 지속되는 경우 판이 빨리 녹아 그럴 수 있습니다. 이는 일시적인 현상이므로 곧 괜찮아 질 수 있습니다.

병원에 가야 할 때

- * 2~3 시간 이상 지속되는 부통이 있을 때
- * 장루에서의 과도한 출혈이 있을 때
- * 심한 피부자극, 혹은 심한 궤양이 있을 때
- * 장루크기의 이상적인 모양변화, 색깔변화가 있을 때
- * 5~6 시간 이상 지속되는 심한 액체 배설물이 있을 때

7. 판 교환 방법

1) 필요한 물품과 비닐 봉지를 준비한다.

2) 장루의 크기를 자로 잰다.



3) 끝이 둥근 가위로 그려진 모양대로 자른다.



4) 필요한 경우 연고나 피부보호 필름을 주위피부에 바르고 말린다.

5) 피부보호판에 붙어있는 종이를 떼어낸다.



6) 피부보호판을 장루에 인접된 부위부터 누르면서 부착시킨다.



7) 부착된 피부보호판의 플렌지에 주머니를 끼운다.



8) 클립으로 주머니 끝을 끼운다.



9) 교환후 20~30분 정도 누워있다.

8. 제품소개

1. 텐덤

보호판



플로팅 플렌지와 함께 맞춰서 사용하는 피부 보호판 : 일반형
372x Box of 5
테이프가 있는 플렉스웨어 피부 보호판

Stock No	Letter Match	Flange Size	Barrier Opening
3727	H	38mm	up to 25mm
3722	I	44mm	up to 32mm
3723	J	57mm	up to 44mm
3724	K	70mm	up to 57mm
3726	L	102mm	up to 89mm



플로팅 플렌지를 가진 정형화된 피부 보호판 : 컨백스
373x Box of 5
테이프가 있는 컨백스 플렉스웨어 피부 보호판

Stock No	Letter Match	Flange Size	Barrier Opening
3733	I	44mm	22mm
3734	I	44mm	25mm
3735	J	57mm	29mm
3736	J	57mm	32mm
3737	J	57mm	35mm
3738	J	57mm	38mm
3739	K	70mm	41mm



장루의 크기에 맞춰서 사용하는 피부보호판
379x Box of 5
테이프가 없는 컨백스 플렉스웨어 피부 보호판

Stock No	Letter Match	Flange Size	Barrier Opening
3794	I	44mm	up to 25mm
3798	J	57mm	up to 38mm
37911	K	70mm	up to 57mm

주머니



바닥이 개방형인 주머니
380x/381x Box of 10
투명한 혹은 투명하지 않은
편하게 착용할 수 있는 바닥이 개방된 주머니

Transparent Stock No	Opaque Stock No	Letter Match	
3807	3817	H	38mm
3802	3812	I	44mm
3803	3813	J	57mm
3804	3814	K	70mm
3806	3816	L	102mm



배출용 미니 주머니

384x Box of 10
어두운 색상의 편한 착용을 돕는 패널 기능이 있는 개방형의 미니주머니

Stock No	Letter Match	Flange Size
3842	I	44mm
3843	J	57mm
3844	K	70mm



필터가 있는 개방형 주머니

383x Box of 10
교환형 필터가 있는 어두운 색상의 개방형 주머니

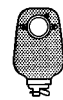
Stock No	Letter Match	Flange Size
3837	H	38mm
3832	I	44mm
3833	J	57mm
3834	K	70mm



필터가 있는 밀폐형 주머니

334x Box of 30
어두운 색상의 필름, 필터 그리고 편한 착용을 돕는 패널기능을 가진 밀폐형 주머니

Opaque Stock No	Letter Match	Flange Size
3347	H	38mm
3342	I	44mm
3343	J	57mm
3344	K	70mm



소변용 주머니

390x Box of 30
투명색상의 편한 착용을 돕는 패널을 가진 소변용 주머니

Stock No	Letter Match	Flange Size
3907	H	38mm
3902		44mm
3903		57mm

2. 소아용 원피스 주머니



소아용 원피스 주머니

잘라서 사용이 가능하고 투명형인 소음 차단용 필름기능
Box of 10

9766

51mm

3. 뉴이미지 투피스 장루제품

뉴이미지 제품을 보다 쉽게 선택하기 위하여 포장에 칼라코드화 되었습니다. 관련제품들의 라벨위에 같은 색상을 찾아서 사용하시면 됩니다.

플로팅 플렌지와 함께 맞춰서 사용하는 소프트플렉스 피부보호판
1500x Box of 5

	Cut to	Pouch Size
15002	32mm	44mm
15003	44mm	57mm
15004	57mm	70mm

플로팅 플렌지와 함께 맞춰서 사용하는 플렉스텐드 피부보호판
1560x Box of 5

	Cut to	Pouch Size
15602	32mm	44mm
15603	44mm	57mm
15604	57mm	70mm

컨벡스 플로팅 플렌지와 함께 맞춰서 사용하는 플렉스텐드 피부보호판
1580x Box of 5

	Cut to	Pouch Size
15802	25mm	44mm
15803	38mm	57mm
15804	51mm	70mm



컨벡스 플로팅 플렌지를 가진 정형화된 플렉스텐드 피부보호판
1590x Box of 5

Stock No.	Barrier Opening	Pouch Size
15903	22mm	44mm
15904	25mm	44mm
15905	29mm	57mm
15906	32mm	57mm



뉴이미지 밀폐형 주머니

1830x / 1831x Box of 30
투명 혹은 어두운 색상 필터를 가지고 있고 냄새 및 소음 차단 필름 림프트 패널, 내장된 필터와 벨트 탭

Transparent Stock No.	Opaque Stock No.	
18302	18312	44mm
-	18313	57mm
18304	18314	70mm



뉴이미지 개방형 주머니

1810x / 1812x
투명 혹은 어두운 색상
냄새 및 소음 차단 필름,
컴포트 패널, 벨트 탭

Box of 10

Transparent Stock No.	Opaque Stock No.	
18102	18122	44mm
18103	18123	57mm
18104	18124	70mm



뉴이미지 개방형 미니 주머니

1820x
투명 혹은 어두운 색상
냄새 방지용 필름,
컴포트 패널, 벨트 탭

Box of 10

Transparent Stock No.	Opaque Stock No.	
18202		44mm
	18203	57mm
18204		70mm



뉴이미지 소변용 주머니

1840x / 1841x
투명 혹은 어두운 색상
냄새 및 소음 방지용 필름,
컴포트 패널, 벨트 탭

Box of 10

Transparent Stock No.	Opaque Stock No.	
18402	18412	44mm
18403	18413	57mm
18404	18414	70mm

4. 스토미날 밀폐형 / 개방형 원피스 주머니



스토미날 밀폐형 / 개방형 주머니

76xx
마이크로 테이프가 있고,
하단부를 잘라서 사용이 가능합니다.

Box of 30

7600



스토미날 밀폐형 / 개방형 주머니

765x
피부 보호판으로 되어있고,
하단부를 잘라서 사용이 가능합니다.

Box of 10

Stock No.

7650

5. 스킨케어



프리미엄 페이스트

Box of 10
피부 함몰 부위를 메워주고, 피부보호판과 장루의 틈새를 보완해 준다.

7930

57g tube



카라야 페이스트

Box of 12
피부 함몰 부위를 메워주고, 피부보호판과 장루의 틈새를 보완해 준다.

Stock No.

7910

128g tube



카라야 파우더

Box of 10
장루 주변의 손상된 피부의
상처 보호 및 치료에 효과가 있다.

Stock No.

7905

71g puff bottle



프리미엄 파우더

Box of 12
장루 주변의 손상된 피부의
상처 보호 및 치료에 효과가 있다.

Stock No.

7906

28g puff bottle



스킨젤

Box of 20
피부보호판 부착 이전에 장루 주위에 가볍게 문지르면 많은 보호막을 형성하여
피부보호 및 피부 보호판을 떼어낼때 도움이 된다.

Stock No.

7916

28g tube



스킨젤 (Skin Gel Protective Dressing Wipes)

Box of 12
피부보호판 부착 이전에 장루 주위에 가볍게 문지르면 많은 보호막을 형성하여
피부보호 및 피부 보호판을 떼어낼때 도움이 된다.

Stock No.

7917

12 cartons of 50 wipes




유니버설 와이프


Box of 12
피부보호판 부착 및
제거시에 사용함


7760






12 cartons of 50 wipes

5. 기타부속품

	Adjustable Ostomy Belt Box of 10 장루 제품의 착용시 보다 좋은 안정성을 보장해준다
7100	Medium 66cm - 109cm

	클램프 Box of 20 개방형 주머니 사용시에 꼭 필요하며 인체의 곡선에 맞추었다
7765	
7770	White

	스토크마캡 Box of 50 방취필터가 부착되며 투명한 냄새 방지 필름이 내장된 흡수패드.
Stock No.	Stoma Cap Size
7184	51mm

관장기세트 관장을 하는데 필요한 모든 기구를 모아둔 세트					
					
7718	7723	7740	7100	7770	
Stock No.					
7718	Stoma Cone irrigator kit				
7723	Stoma Cone				
7740	Stoma Lubricant				
7100	Medium Ostomy Belt				
7770	Drainable Pouches (클램프)				

장루관리는 이제부터 홀리스터 한국지사입니다.

▶ 홀리스터는 늘 고객과 함께 합니다.

- 고객님들께 드리는 약속
- 홀리스터 고객카드 발행(구매금액의 5%적립)
- 홀리스터 저널 발행(장루정보저널)
- 제품 및 수신자 부담 무료 상담 전화 운영
- 최초 구매 고객에게 기념품 제공
- 물품 주문후 24시간 이내 택배로 책임 배송



● 홀리스터 아시아 한국지사

주소 : 경기도 중원구 성남동 4123번지 메가플라자 3층 303호

고객 상담 무료전화 : 080-321-9009

대표전화 : 031-754-9421, 9431 팩스 : 031-754-9433